

PIIPPO®



**TILINPÄÄTÖS JA
TOIMINTAKERTOMUS 2018**

TOIMINTAKERTOMUS	3
Yleistä.....	3
Katsaus vuoteen 2018	3
Rakenne- ja rahoitusjärjestelyt sekä tiedot osakkeista	4
Arvio lähitulevaisuuden kehityksestä	5
Olennaiset tapahtumat tilikauden päättymisen jälkeen	5
Selvitys tutkimus- ja kehitystoiminnan laajuudesta	5
Arvio toiminnan merkittävimmistä riskeistä ja epävarmuustekijöistä	5
Arvio ja tunnusluvut taloudellisesta asemasta ja tuloksesta sekä muista liiketoiminnan kehittymiseen vaikuttavista seikoista	5
Ympäristötekijät	7
Katsauksen laadintaperiaatteet.....	7
Hallituksen esitys yhtiön voittoa koskeviksi toimenpiteiksi sekä esitys mahdollisesta muun vapaan oman pääoman jakamisesta.....	7
TILINPÄÄTÖS	8
Tase - Vastaavaa	8
Tase - Vastattavaa	9
Tuloslaskelma.....	10
Rahoituslaskelma.....	11
Kirjanpitoasetuksen 2 luvun mukaiset liitetiedot	12
Tunnusluvut	16
Kirjanpitokirjat	17
Tositelajit ja säilyttämistapa	17
Tilinpäätöksen ja toimintakertomuksen allekirjoitus	18
Tilinpäätösmerkintä	18

TOIMINTAKERTOMUS

Yleistä

Piippo Oyj on kansainvälisesti yksi johtavista toimijoista agriliiketoiminta-alueella, jonka päätuotteet ovat paalauslangat ja -verkot. Yhtiön globaali jakeluverkosto kattaa jo yli 40 maata. Piippo Oyj:n osakkeet on listattu Nasdaq Helsinki Oy:n ylläpitämällä First North Finland -markkinapaikalla. Piippo Oyj on perustettu Suomessa vuonna 1942 ja sen toimitilat ja tuotantolaitos sijaitsevat Itä-Suomessa, Outokummussa.

Yhtiön missio on tarjota asiakkailleen toimialansa parhaat tuotteet ja palvelut, joiden loppukäyttäjiä ovat perinteisesti kaikki maanviljelijät ja maatalouden koneurakoitsijat. Yhtiön visio on olla halutuin kumppani kansainvälisillä agrimarkkinoilla ja olla loppuasiakkaiden ensisijainen valinta.

Vastaamme tulevaisuuden haasteisiin tiukalla fokusoinnilla. Tuotteemme ovat pieni, mutta usein ratkaiseva osa korjuuketjun onnistumista. Kehitämme ja valmistamme korkealaatuisia, karkearehujen säilönnällistä arvoa parantavia paalausverkkoja ja -lankoja, joiden avulla maataloustuottajat saavat parhaan mahdollisen tuloksen.

Kaiken lähtökohtana on korkea laatu ja toimintavarmuus. Testaamme, kehitämme ja teemme yhteistyötä tuotteidemme käyttäjien kanssa. Uudet ratkaisut tarkoittavat uusia menetelmiä, teknologioita ja tuotteita. Onnistumiset näkyvät maataloustuottajan toimintavarmuudessa, pienemmissä kokonaiskustannuksissa sekä ympäristön vähemmässä kuormittamisessa.

Yhtiön arvoja ovat asiakaslähtöisyys, avoimuus, innovatiivisuus, tehokkuus ja vastuullisuus. Me kuuntelemme mitä asiakkaamme haluavat ja millaisia tarpeita heillä on nyt ja tulevaisuudessa. Kannustamme avoimeen sisäiseen kulttuuriin, jossa tietoa tulee jakaa, jotta toimintaa voidaan kehittää edelleen. Avoimuus näkyy päivittäisessä työssä sekä johdon suhteessa työntekijöihin niin, että arvostamme innovatiivista työtettä ja kuuntelemme mielellämme uusia ideoita. Tavoittelemme tehokkuutta toiminnoissamme, koska tehokkuus ja kannattavuus ovat meille eilinehtoja. Kannattavuuden edellytyksenä on jatkuva toimintojen asiakaslähtöinen kehittäminen. Me sitoudumme eettisiin ja vastuullisiin toimintatapoihin, mikä tarkoittaa sitä, että toimimme aina lakien ja eettisten periaatteidemme mukaisesti, ja että kunnioitamme ihmisiä ja ympäristöä kaikessa mitä teemme.

Yrityksemme historia alkaa vuodesta 1942, jolloin Matti Piippo patentoi paperinarun

valmistusmenetelmän. Nykyään olemme yksi maailman johtavista paalausverkkojen ja -lankojen valmistajista ja toimitamme tuotteitamme yli 40 maahan. Asemamme olemme saavuttaneet innovatiivisilla ratkaisuilla ja suoraselkäsellä toiminnalla, ja näistä pidämme kiinni jatkossakin, vaikka yrityksemme elää murrosvaiheita.

Murros liittyy strategiaamme ja sen mukaisiin toimiin, jonka pohjalta uudelleenjärjestelyjä on suoritettu. Keskitymme pääasiassa agriin: paalausverkkoihin ja paalauslankoihin. Emme tee tätä muutosta maanviljelijänä toiselle vaan laajemmasta näkökulmasta: maatalous on maailman polttopisteessä, ja sen on onnistuttava tehtävässään. Haluamme olla etulinjassa varmistamassa, että maatalous yhtenä suurimmista elinkeinoista on tekemässä kestävästä kehityksen kannalta oikeita ratkaisuja.

Siksi johtoajatuksemme jatkossa on ”Focus on Feed”. Tai suomeksi sanottuna: ”Ei yhtään rehua hukkaan”. Tuotteemme ovat pieni mutta usein ratkaiseva osa korjuuketjun onnistumista. Kehitämme ja valmistamme korkealaatuisia, karkearehujen säilönnällistä arvoa parantavia paalausverkkoja ja paalauslankoja, jotta ne auttaisivat maataloustuottajia saamaan parhaan mahdollisen tuloksen. Vain hyvin säilynyt sato tuottaa tulokset, joita maailman kasvava väkimäärä tarvitsee.

Yhtiön agrituotteiden toimitukset ovat painottuneet perinteisesti ensimmäiselle vuosipuoliskolle tuotannon toimiessa tasaisesti läpi vuoden. Tuotantorajoitteisuuden vuoksi yhtiö valmistaa yleensä tuotteita valmiiksi varastoon toisen vuosipuoliskon aikana. Toimialalla uusi agrisesonki alkaa vuosittain lokakuussa ja päättyy seuraavana vuonna syyskuun loppuun. Yhtiön tilikausi noudattaa kalenterivuotta.

Katsaus vuoteen 2018

VERTAILUKELPOISET JA TILINPÄÄTÖSLUVUT	2018	2017	TILINPÄÄTÖKSEN LUVUT	2018	2017
Liikevaihto, t€	17 279	17 345	17 279	17 345	
Liiketulos, t€	404	1 064	22	583	

Vuonna 2018 yhtiön paalaustuotteiden toimitusmääriin ja liiketoiminnan kannattavuuteen vaikuttivat heikentävästi maailmanlaajuinen ankara kuivuus ja täten koko sesongin sadon jääminen normaalia vähäisemmäksi. On arvioitu, että markkinakysyntä heikkeni n. -15% normaalista tasosta kauden aikana.

Yhtiön liikevaihto oli vuonna 2018 yhteensä 17 279 t€:n (vuonna 2017 17 345 t€) saavuttaen lähes edellisen vuoden tason erityisesti lisättyjen myyntitoimenpiteiden ja kaukomarkkinoiden kasvaneiden toimitusmäärien ansiosta. Venäjällä

yhtiö kasvatti merkittävästi toimitusmääriään ja lisäsi markkinaosuuttaan. Tämä kompensoi Euroopan markkinoiden tilapäistä kysynnän vähentymistä.

Yhtiö sopeutti tuotantonsa loppuvuonna ja saavutti tehdyillä toimenpiteillä n. 500 t€ säästöt. Yhtiö onnistui pienentämään valmistusvarastojaan merkittävästi tehden tilaa uusille tuotteille. Yhtiö pienensi vaihto-omaisuuden arvoa kokonaisuudessaan n. 1 800 t€ edellisen vuoden vastaavaan ajankohtaan nähden.

Yhtiön vertailukelpoinen liiketulos laski 62 prosenttia 404 t€:on (1064 t€) ja tilinpäätöksen liiketulos oli 22 t€ (583 t€). Yhtiön liiketulos on alhaisempi kuin vuotta aiemmin ollen 0,1 % (3 %) liikevaihdosta. Aiemmin yhtiö oli arvioinut, että vuoden 2018 liikevaihto jää edellisen vuoden tasosta. Lisäksi yhtiö oli arvioinut, että koko vuoden 2018 liiketulos tulee jäämään merkittävästi vuoden 2017 liiketuloksesta

Yhtiön vertailukelpoisessa tuloksessa on oikaistu jakson aikana kertyneet kertaluontoiset erät, kuten liiketoiminnan strategian mukaisten uudelleenjärjestelyiden kustannukset, yhtiön sisäisestä tarkastuksesta ja tehdyistä selvitystöistä aiheutuneet ulkopuolisten asiantuntijoiden kustannukset.

Alkuvuonna yhtiö alkoi toteuttaa Outokummun tuotantotiloissa uudelleenjärjestelyjä, jotta se pystyisi paremmin vastaamaan strategiansa mukaiseen agrituotannon kasvutarpeeseen. Kuluttajatuotteiden liiketoiminta siirrettiin Outokummussa yhtiön kokonaan omistamaan Manilla Oy:ön. Tehtaan koko lanka- ja verkkotuotantolinjojen layout uudistettiin, jotta uudet, hankittavat verkkotuotantolaitteet voidaan asentaa olemassa oleviin tiloihin.

Yhtiö toteutti strategiansa mukaiset uudelleenjärjestelyt vuoden 2018 aikana. Merkittävin investointi, yhteensä 2 830 t€, kohdistui paalausverkkotuotantokapasiteetin kasvattamiseen ja koostui pääasiassa konelinjahankinnoista ja vuokrakäytössä olleen kiinteistön hankinnasta. Lisäksi muuta konekanta uudistettiin uusien tuotteiden vaatimuksia vastaavaksi loppuvuoden aikana.

KESKEISET TUNNUSLUVUT TILIKAUDELLA 1.1.-31.12.	KONSERNI	KONSERNI	KONSERNI	EMOYHTIÖ	EMOYHTIÖ	EMOYHTIÖ
	2018	2017	2016	2018	2017	2016
Liikevaihto, t€	17 279	17 345	16 723	15 502	15 836	15 060
Liikevaihdon muutos, %	-0,4	4	5	-2	5	10
Liiketulos t€	22	584	843	132	825	805
Liiketulos, % liikevaihdosta	0,1	3	5	1	5	5
Voitto ennen tilinpäätössiirtoja ja veroja	-180	477	798	-7	737	789
Omavaraisuusaste, %	45	55	57	54	56	57
Oman pääoman tuotto, %	-3	5	9	0	8	9

Yhtiö lunasti Outokummun seudun teollisuuskylä Oy:n vuonna 2003 rakennuttaman teollisuusrakennuksen osan.

Lisää tietoa yrityksestä ja sen tuotteista sekä tarkempi kuvaus yhtiön hallinto- ja ohjausjärjestelmästä: www.piippo.fi.

Rakenne- ja rahoitusjärjestelyt sekä tiedot osakkeista

Yhtiöllä on yksi arvo-osuusmuotoinen osakesarja ja kaikilla osakkeilla on yhdenmukaiset oikeudet. Yhtiön kaupparekisteriin merkitty osakemäärä on 1 292 747. Piippo Oyj:n markkina-arvo katsauskauden päätöskurssilla oli 4,4 m€. Osakkeen aloituskurssi 01.01.2018 oli 6,58 € (6,14 €) ja päätöskurssi 30.12.2018 oli 3,44 € (6,58 €). Katsauskauden ylin kurssi oli 6,80 € (7,10 €), alin kurssi 3,06 € (5,98 €) ja keskimurssi 5,05 € (6,36 €).

Piippo Oyj:llä oli 30.12.2018 päivätyn osakasrekisterin mukaan 425 rekisteröityä osakkeenomistajaa. Piippo Oyj:n hallituksen jäsenten omistuksessa oli 433 500 osaketta eli 33,5 % yhtiön osakkeista. Omistusjakaumasta kotitalouksien osuus on 91,7 %, rahoitus- ja vakuutuslaitosten osuus 5,0 % sekä yritysten ja ulkomaisten sijoittajien

PIIPPO OYJ OSAKEKURSSIN KEHITYS	2018	2017	MUUTOS %
Aloituskurssi 1.1.	6,58	6,14	7 %
Lopetuskurssi 31.12.	3,44	6,58	-48 %
Ylin kurssi	6,80	7,10	-4 %
Alin kurssi	3,06	5,98	-49 %
Keskimurssi	5,05	6,36	-21 %

osuus 3,2 %.

Piippo Oyj on Piippo-konsernin emoyhtiö. Yhtiöllä on kolme täysin omistamaa tytäryhtiötä. Yhtiö harjoittaa operatiivista liiketoimintaa itse ja venäläisen Piippo Rus OOO:n kautta. Piippo International Oy:llä ei ole operatiivista liiketoimintaa. Kuluttajaliiketoimintaa varten perustettu Manilla Oy aloittaa varsinaisen liiketoiminnan 1.1.2019.

Arvio lähitulevaisuuden kehityksestä

Agrituotteiden toimitukset tilikaudelle 2019 ovat käynnistyneet ja kysynnän nähdään jatkuvan hyvänä. Alkuvuoden toimitukset painottuvat yhtiön suurille vientimarkkinoille Pohjois-Amerikkaan, sekä Japaniin ja Afrikan maihin.

Alkaneella kaudella erityisesti kaukomarkkinoiden kysynnän odotetaan pysyvän hyvänä. Venäjän ja Pohjois-Amerikan markkinoilla yhtiö odottaa toimitusmäärien kasvun jatkuvan tilikaudella 2019. Australian markkinoiden ei odoteta kasvavan, sillä kahden edellisen, erittäin heikon satokauden seurauksena markkinoille on jäänyt ylivarastoja paalaustuotteisiin. Myös Euroopassa jakelijoilla arvioidaan olevan normaalia suurempia varastoja edelliseltä kaudelta.

Euroopan markkinatilanteen vuoksi yhtiö arvioi toimitusten jäävän hieman ensimmäisellä vuosipuoliskolla verrattuna edellisen vuoden vastaavaan ajanjaksoon. Toimitusten arvioidaan puolestaan kasvavan toisella vuosipuoliskolla edelliseen vuoteen verrattuna kaukomarkkinoiden myönteisen kehityksen vuoksi. Yhtiö arvioi kilpailukykyä pysyvän hyvänä ja liikevaihdon kasvavan koko tilikauden aikana hieman edelliseen vuoteen verrattuna.

Yhtiön käynnistämät toimenpiteet kannattavuuden parantamiseksi luovat perustan liiketoiminnan tuloskehitykselle tulevina vuosina. Yhtiö odottaa liiketuloksen paranevan merkittävästi kuluvalle tilikaudella, mutta ei vielä saavuttavan vuosien 2015–2017 tasoa.

Olellaiset tapahtumat tilikauden päättymisen jälkeen

Yhtiön uudet paalausverkkolinjat on otettu käyttöön ja tuotannon ylösajo on suoritettu. Huolimatta pienentyneestä agrituotevarastosta ja pitkän lomautusjakson aiheuttamista tuotannollisista viiveistä, yhtiö on saavuttamassa tavoitellut tuotantomäärät ja pystyy kasvaneella kapasiteetilla vastaamaan kysyntään.

Yhtiö on tehnyt lunastussopimuksen vuonna 2014 rakennetusta tuotantolaitoksen toisesta laajennusosasta, jossa yhtiö on ollut vuokralla.

Piippo Oyj:n yhtiökokous oli 4.4.2018 päättynyt, että Piippo Oyj:n entiselle toimitusjohtajalle, Kari Hirvoselle, ei myönnetä vastuuvapautta 31.12.2017 päättyneeltä tilikaudelta. Syynä tälle on ollut tarkoitus selvittää Kari Hirvosen toimintaa ja hänen vastuulleen kuuluneiden tehtävien hoitoa toimitusjohtajana ajalla ennen nykyisen toimitusjohtajan tehtävään astumista. Asian selvittämiseksi yhtiössä käynnistettiin keväällä 2018

sisäinen tarkastus. Selvityksen laatijaksi valittiin ulkopuolinen asiantuntija, Asianajotoimisto Reims & Co Oy ja selvitystyö on nyt valmistunut. Yhtiön sisäinen tarkastus päättyi vuoden 2019 alussa. Yhtiö tiedottaa aikanaan mahdollisen sopimuksen tai oikeudenkäynnin lopputuloksista.

Yhtiö on jatkanut sisäisen johtamisjärjestelmänsä uudistamista suunnitelman mukaisesti, ja se valmistuu kuluvan vuoden 2019 aikana.

Selvitys tutkimus- ja kehitystoiminnan laajuudesta

Yhtiön agrituotteiden kilpailukykyyn parantaminen sekä tuotantomenetelmien kehittäminen on yhtiön jatkuvaa tutkimus- ja kehitystoimintaa. Lopputuotteiden ominaisuuksien parantaminen, kuten lujuuksien jatkuva nostaminen, UV-suojauksien parantaminen ja raaka-ainetehokkuus ovat jatkuvasti kehitettäviä kilpailutekijöitä.

Yhtiö on kehittänyt yhdessä asiakkaiden ja raaka-ainevalmistajien kanssa menetelmän, jolla parannetaan paalausverkkojen lujuusominaisuuksia merkittävästi.

Tuotekehityskulujen tarkka arviointi on vaikeaa, koska tuotteita ja niiden valmistuksessa käytettäviä menetelmiä kehitetään yhtiössä useissa eri työtehtävissä omien varsinaisten työtehtävien ohella. Yhtiö kehittää ja testaa jatkuvasti agriliiketoimintalalla uusia tuotteita ja palveluita, jotka parantavat yhtiön kilpailukykyä pitkällä aikavälillä.

Arvio toiminnan merkittävimmistä riskeistä ja epävarmuustekijöistä

Yhtiön kohtaamat merkittävimmät riskit ja epävarmuustekijät lyhyellä aikavälillä liittyvät mahdollisiin kysynnän vaihteluihin, raaka-aineiden hintamuutoksiin, valuuttakursseihin ja asiakkaiden toimintaympäristön muutoksiin. Yhtiöllä on yksi tuotantolaitos ja tuotanto on keskittynyt Outokummun tehtaalle Suomeen. Riskiä on rajoitettu luomalla yhteistyö- ja alihankintaverkostoja.

Agrimarkkinoilla kysyntä on osaksi riippuvainen alueellisesti satokausien sääolosuhteista. Yhtiö on systemaattisesti hajauttanut sääriskiä laajentamalla tuotteiden maantieteellisiä toimituksia. Kaapeliteollisuuden tuotteiden toimitukset ovat riippuvaisia eurooppalaisista merikaapelihankkeista. Kuluttajaliiketoiminta kehittyy vakaasti ja kohdentuu pääasiassa Suomeen ja lähimarkkinoille.

Yhtiön toiminnan kansainvälisyys altistaa yhtiön valuuttariskeille. Lähes 50 % yhtiön liikevaihdosta syntyy muissa valuutoissa kuin euroissa. Yhtiö suojautuu tarvittaessa mahdollisuuksiensa mukaan valuuttariskeiltä. Nämä tulee ottaa huomioon etenkin

Pohjois-Amerikan ja Venäjän viennissä. Valuuttakurssimuutokset aiheuttavat yhtiölle taloudellisia epävarmuustekijöitä. Yhtiö altistuu myös translaatoriskille Venäjän tytäryhtiön kautta.

Liiketoimintarisikit Venäjällä ovat suuremmat ja toimintaympäristö epävakampi kuin monessa muussa markkinassa. Yhtiö seuraa edelleen tarkkaan toimintaympäristön mahdollisia muutoksia alueella.

Johdon näkemyksen mukaan konsernilla on yhtiön koko ja liiketoiminta huomioiden riittävä vakuutusturva sekä maailmanlaajuisesti että paikallisesti kunkin maan vakuutuskäytäntöjen mukaan. Tärkeässä roolissa vahinko- ja keskeytysriskien ehkäisyssä ovat säännölliset, vakuutusyhtiön suorittamat riskienhallintakartoitukset, sekä tarkastus- ja koulutuskäynnit. Vahinko- ja keskeytysriskejä pyritään ehkäisemään monin eri keinoin, kuten henkilöstön koulutuksella, tuotantolaitteiden säännöllisillä huolto-ohjelmilla sekä varmistamalla tärkeimpien varaosien saatavuus. Myös tietoturva päivitetään ja parannetaan jatkuvasti.

Raaka-aineiden hankinta on yksi merkittävimmistä yhtiön riskeistä, niin laadun kuin hinnoittelun suhteen. Raaka-ainehinnat määräytyvät markkinoilla kysynnän ja tarjonnan mukaan. Raaka-aineiden hankinnassa yhtiön tavoitteena on löytää useampi luotettava ja sitoutunut raaka-ainetoimittaja. Mahdollinen raaka-ainehintojen nousu saattaa tuoda painetta kannattavuuteen, koska nousseita hintoja ei aina heti saada siirrettyä lopputuotteisiin.

Arvio ja tunnusluvut taloudellisesta asemasta ja tuloksesta sekä muista liiketoiminnan kehittämiseen vaikuttavista seikoista

Yhtiön paalaustuotteiden toimitusmääriin ja liiketoiminnan kannattavuuteen vaikuttivat heikentävästi koko sesongin sadon jääminen huomattavasti normaalia vähäisemmäksi, mikä aiheutui pääasiassa maailmanlaajuisesta ankarasta kuivuudesta. Onnistuneiden myyntiponnisteluiden ja erityisesti Euroopan ulkopuolisten uusien, merkittävien asiakkuuksien ansiosta yhtiö saavutti myynnissä lähes edellisen vuoden tason.

Tilikaudella 2018 konsernin liikevaihto laski 0,4 % edellisen vuoden vastaavaan ajanjaksoon verrattuna. Liikevaihto pieneni 66 t€ ollen 17 279 t€ (17 345 t€). Emoyhtiön liikevaihto laski 2,1 % edellisen vuoden vastaavaan ajanjaksoon verrattuna. Emoyhtiön liikevaihto pieneni 334 t€ ollen 15 502 t€ (15 836 t€).

Yhtiön agrituotteiden toimitukset ovat painottuneet perinteisesti ensimmäiselle vuosipuoliskolle

tuotannon ollessa normaalisti käynnissä tasaisesti läpi vuoden. Painotus johtuu yhtiölle merkittävien Euroopan ja eteläisen pallonpuoliskon sesonkien toimitusaikatauluista. Tuotantorajoitteisuuden vuoksi yhtiö valmistaa yleensä tuotteita valmiiksi varastoon toisen vuosipuoliskon aikana, jolloin toimitusmäärät ovat olleet ensimmäistä ajanjaksoa pienemmät. Toimialalla agrisesonki alkaa vuosittain lokakuussa ja päättyy seuraavana vuonna syyskuun loppuun. Yhtiön tilikausi noudattaa kuitenkin kalenterivuotta.

Tilikauden 2018 materiaali-, ja palvelu- sekä välitettävien tuotteiden ostot olivat 9 335 t€ (10 501 t€). Ostot laskivat lomautusten vaikutuksesta -1 166 t€ vuodesta 2018 ja olivat 54% (61 %) liikevaihdosta.

Henkilöstökustannukset tilikaudella 2018 olivat 3 739 t€ (3 896 t€) ollen prosentuaalisesti samalla tasolla 22 % liikevaihdosta kuin tilikaudella 2017. Henkilöstökustannuksiin vaikutti nostavasti vuonna 2017 aloitettu keskeytymätön 3-vuorojärjestelmä. Vuonna 2018 kustannuksia laski koko henkilöstöä koskeneet lomautukset.

Henkilöstöä oli keskimäärin vuoden 2018 lopussa 96 (93) henkilöä.

KONSERNIN HENKILÖSTÖ	2018	2017	2016
Henkilöstö keskimäärin	96	93	84
Henkilöstövahvuus	92	100	84
Henkilöstökustannukset, t€	3726	3 896	3 655

Varsinainen yhtiökokous 4.4.2018 valitsi uudelleen yhtiön hallitukseen Antti Piipon (insinööri), Lars-Olof Staffansin (DI) ja Mikael Slotten (DE) sekä Jouni Hartikaisen (DI). Yhtiökokous valitsi edelleen yhtiön tilintarkastajaksi KPMG Oy Ab:n, jonka päävastuullisena tarkastajana toimii KHT Ari Eskelinen.

Yhtiön taseen pysyvät vastaavat olivat tilikauden 2018 päättyessä 6 537 t€ (4 278 t€). Vaihtuvat vastaavat olivat 31.12.2018 yhteensä 8 380 t€ (8 629 t€) ollen suhteessa taseen loppusummaan 11 prosenttiyksikköä pienempi kuin edellisen tilikauden 2017 päättyessä. Vaihto-omaisuuden arvo tilikauden päättyessä oli 4 364 t€ (6 173 t€) valmistusvaraston pienentyessä 1 657 t€ vastaavasta ajankohdasta 2017. Lyhytaikaiset saamiset olivat tilikauden 2018 päättyessä 3 888 t€ (2 231 t€) kasvaen 1 657 t€ edellisen tilikauden 2017 vastaavaan ajankohtaan verrattuna. Lyhytaikaisia saamisia kasvatti yhtiön myyntiponnisteluiden ja erityisesti Euroopan ulkopuolisten uusien, merkittävien asiakkuuksien toimitukset toisella vuosipuoliskolla. Myyntisaamiin ei yhtiön käsityksen mukaan liity merkittäviä luottotappioriskejä.

Oma pääoma tilikauden päättyessä oli 6 715 t€ (7 081 t€) pienentyen 366 t€ edellisestä vastaavasta

ajankohdasta. Pitkäaikainen vieras pääoma oli tilikauden 2018 päättyessä 2 038 t€ (429 t€) ja lyhytaikainen vieras pääoma 6 164 t€ (5 396 t€). Konsernin suhteellinen velkaantuneisuus 31.12.2018 kasvoi 21 %-yksikköä, ollen 39 % (18 %) yhtiön rahoittaessa kone- ja kiinteistöinvestointinsa pitkäaikaisilla lainoilla. Yhtiön rahoitusasemaa vahvistavat käyttämättömät limiitit.

Yhtiön rahavirta ennen satunnaisia eriä oli tilikauden päättyessä -627 t€ (1 005 sekä t€) johtuen liiketoiminnan rahavirran heikentymisestä sekä lyhytaikaisten saamisten ja velkojen sekä vaihtomaisuuden muutoksista.

Yhtiön taseen loppusumma tilikauden 2018 lopussa oli 14 917 t€ (12 907 t€), ja omavaraisuusaste 45 % (55 %). Tulos ennen veroja oli tilikauden 2018 lopussa -181 t€ (476 t€), ja yhtiön oman pääoman tuotto oli -3 % (5 %).

Ympäristötekijät

Yhtiön toiminta ei ole ympäristöluvan varaista, eikä toimintaan kohdistu erityisiä ympäristölainsäädännön asettamia vaatimuksia. Ympäristöön, terveyteen ja työturvallisuuteen liittyvä lainsäädäntö tulee kuitenkin huomioida soveltuvilta osin. Soveltuva ympäristölainsäädäntö liittyy

esimerkiksi ilmansaasteiden, melusaasteiden sekä haitallisten aineiden päästöjen sääntelyyn.

Katsauksen laadintaperiaatteet

Vuosikatsaus on laadittu hyvää kirjanpitoa ja paikallista lainsäädäntöä sekä First North-markkinapaikan sääntöjä noudattaen. Esitetyt luvut on pyöristetty tarkoista luvuista.

Hallituksen esitys yhtiön voittoa koskeviksi toimenpiteiksi sekä esitys mahdollisesta muun vapaan oman pääoman jakamisesta

Varsinainen yhtiökokous pidetään 4.4.2019, jossa hallitus esittää tilinpäätöksen 1.1.-31.12.2018 hyväksymistä.

Tilikauden 1.1.-31.12.2018 emoyhtiön jakokelpoiset varat ovat 5 381 088 €, josta emoyhtiön tilikauden tulos on -7 657,24 €. Yhtiön taloudellisessa tilanteessa ei ole tilikauden päättymisen jälkeen tapahtunut olennaisia muutoksia.

Hallitus ehdottaa yhtiökokoukselle, että 31.12.2018 päättyneeltä tilikaudelta ei jaeta osinkoa. Tilikauden tulos -7 657,24€ kirjataan voittovarain-tilille.

TILINPÄÄTÖS

Tase - Vastaavaa

	Konserni 31.12.2018	Konserni 31.12.2017	Emoyhtiö 31.12.2018	Emoyhtiö 31.12.2017
PYSYVÄT VASTAAVAT				
Aineettomat hyödykkeet				
Kehittämismenot	213 107,94	278 591,66	213 107,94	278 591,66
Aineettomat oikeudet	206 217,77	125 024,79	206 217,77	125 024,79
Aineettomat hyödykkeet yhteensä	419 325,71	403 616,45	419 325,71	403 616,45
Aineelliset hyödykkeet				
Maa- ja vesialueet	78 285,18	78 285,18	78 285,18	78 285,18
Rakennukset ja rakennelmat	1 522 185,81	659 340,42	1 522 185,81	659 340,42
Koneet ja kalusto	2 316 526,96	2 988 920,42	2 316 526,96	2 988 920,42
Muut aineelliset hyödykkeet	36 416,92	39 811,68	36 416,92	39 811,68
Enn.maksut ja muut kesker.hankinnat	2 157 124,36	100 000,00	2 157 124,36	100 000,00
Aineelliset hyödykkeet yhteensä	6 110 539,23	3 866 357,70	6 110 539,23	3 866 357,70
Sijoitukset				
Muut osakkeet ja osuudet	7 621,10	7 621,10	7 621,10	7 621,10
Osuudet saman konsernin yrityksissä	0,00	0,00	50 408,62	47 908,62
Sijoitukset yhteensä	7 621,10	7 621,10	58 029,72	55 529,72
PYSYVÄT VASTAAVAT YHTEENSÄ	6 537 486,04	4 277 595,25	6 587 894,66	4 325 503,87
VAIHTUVAT VASTAAVAT				
Vaihto-omaisuus				
Aineet ja tarvikkeet	1 447 313,01	1 431 182,98	1 447 313,01	1 158 243,03
Keskeneräiset tuotteet	347 024,95	435 027,82	347 024,95	435 027,82
Valmiit tuotteet/Tavarat	2 546 897,50	4 203 978,15	2 190 754,12	4 203 978,15
Ennakkomaksut	22 969,82	102 910,00	22 969,82	102 910,00
Vaihto-omaisuus yhteensä	4 364 205,28	6 173 098,95	4 008 061,90	5 900 159,00
Saamiset				
Lyhytaikaiset				
Myyntisaamiset	2 602 281,01	1 731 744,64	2 458 471,59	1 548 919,70
Saamiset, konserni	0,00	0,00	1 120 085,56	1 101 514,72
Siirtosaamiset	1 285 796,44	499 100,71	1 115 656,80	316 733,14
Saamiset yhteensä	3 888 077,45	2 230 845,35	4 694 213,95	2 967 167,56
Rahat ja pankkisaamiset	127 411,52	225 112,51	33 732,03	39 584,13
VAIHTUVAT VASTAAVAT YHTEENSÄ	8 379 694,25	8 629 056,81	8 736 007,88	8 906 910,69
V A S T A A V A A	14 917 180,29	12 906 652,06	15 323 902,54	13 232 414,56

Tase - Vastattavaa

	Konserni 31.12.2018	Konserni 31.12.2017	Eyoyhtiö 31.12.2018	Eyoyhtiö 31.12.2017
OMA PÄÄOMA				
Osakepääoma	600 000,00	600 000,00	600 000,00	600 000,00
Muut rahastot	2 045 602,50	2 045 602,50	2 045 602,50	2 045 602,50
Edellisten tilikausien voitto	4 236 436,86	4 085 199,76	3 556 250,26	3 262 894,51
Muuntoero	-9 700,52	-20 475,48	0,00	0,00
Tilikauden voitto	-157 439,80	370 855,45	-7 657,59	586 711,49
OMA PÄÄOMA YHTEENSÄ	6 714 899,04	7 081 182,23	6 194 195,17	6 495 208,50
Poistoero	0,00	0,00	1 180 287,00	1 180 287,00
Tilinpäätössiirtojen kertymä yhteensä	0,00	0,00	1 180 287	1 180 287
VIERAS PÄÄOMA				
Pitkäaikainen				
Lainat rahoituslaitoksilta	2 038 121,51	429 500,00	2 038 121,51	429 500,00
Pitkäaikainen yhteensä	2 038 121,51	429 500,00	2 038 121,51	429 500,00
Lyhytaikainen				
Lainat rahoituslaitoksilta	4 765 402,00	2 721 467,33	4 765 402,00	2 721 467,33
Ostovelat	543 622,48	1 714 922,02	537 199,80	1 711 908,17
Siirtovelat	650 879,24	737 155,58	608 697,06	694 043,56
Laskennallinen verovelka	204 256,02	222 424,90	0,00	0,00
Lyhytaikainen yhteensä	6 164 159,74	5 395 969,83	5 911 298,86	5 127 419,06
VIERAS PÄÄOMA YHTEENSÄ	8 202 281,25	5 825 469,83	7 949 420,37	5 556 919,06
V A S T A T T A V A A	14 917 180,29	12 906 652,06	15 323 902,54	13 232 414,56

Tuloslaskelma

	Konserni 1.1.-31.12.2018	Konserni 1.1.-31.12.2017	Emoyhtiö 1.1.-31.12.2018	Emoyhtiö 1.1.-31.12.2017
Liikevaihto	17 278 728,54	17 344 611,23	15 502 336,47	15 836 170,05
Valmiiden ja keskeneräisten tuotteiden varastojen lisäys (+) tai vähennys (-)	-2 165 687,61	-229 191,85	-2 165 128,95	-237 976,98
Liiketoiminnan muut tuotot	199 996,25	126 463,43	198 621,83	126 463,43
Materiaalit ja palvelut				
Aineet, tarvikkeet ja tavarat				
Ostot tilikauden aikana	8 858 243,91	9 663 554,53	7 433 879,87	8 429 947,10
Varaston muutos	-209 613,98	-122 058,01	-352 972,03	-330 465,34
Ulkopuoliset palvelut	686 126,15	959 379,46	558 982,03	830 298,68
Materiaalit ja palvelut yhteensä	9 334 756,08	10 500 875,98	7 639 889,87	8 929 780,44
Henkilöstökulut				
Palkat ja palkkiot	3 005 110,97	3 207 259,72	2 919 624,08	3 129 844,03
Henkilösivukulut				
Eläkekulut	545 870,73	566 583,86	520 843,59	555 206,42
Muut henkilösivukulut	187 792,70	121 863,45	150 198,90	117 036,11
Henkilöstökulut yhteensä	3 738 774,40	3 895 707,03	3 590 666,57	3 802 086,56
Poistot ja arvonalentumiset				
Suunnitelman mukaiset poistot	460 478,33	411 212,29	460 478,33	411 212,29
Poistot ja arvonalentumiset yhteensä	460 478,33	411 212,29	460 478,33	411 212,29
Liiketoiminnan muut kulut	1 756 902,04	1 851 443,83	1 712 459,06	1 756 563,34
LIIKETULOS	22 126,33	582 643,68	132 335,52	825 013,87
Muut korko- ja rahoitustuotot	47 654,36	91 087,49	2 775,87	32 694,11
Korkokulut ja muut rahoituskulut	-250 568,84	-197 416,56	-142 194,13	-120 625,53
Rahoitustuotot ja -kulut yhteensä	-202 914,48	-106 329,07	-139 418,26	-87 931,42
VOITTO ENNEN VEROJA	-180 788,15	476 314,61	-7 082,74	737 082,45
Tuloverot:				
Poistoeron lisäys(-)/vähennys(+)	0,00	0,00	0,00	0,00
Tuloverot	23 348,35	-105 459,16	-574,50	-150 370,96
Laskennallisen verovelan vähennys	0,00	0,00	0,00	0,00
TILIKAUDEN VOITTO	-157 439,80	370 855,45	-7 657,24	586 711,49

Rahoituslaskelma

	Konserni 31.12.2018	Konserni 31.12.2017	Emoyhtiö 31.12.2018	Emoyhtiö 31.12.2017
Epäsuora rahoituslaskelma				
Liiketoiminnan rahavirta:				
Voitto (tappio) ennen veroja	-180 788,15	476 314,61	-7 082,74	737 082,45
Oikaisut:				
Suunnitelmanmukaiset poistot	460 478,33	411 212,29	460 478,33	411 212,29
Realisoitumattomat kurssivoitot ja tappiot				
Rahoitustuotot ja -kulut	202 914,48	106 329,07	139 418,26	87 931,42
Rahavirta ennen käyttö pääoman muutosta	482 604,66	993 855,97	592 813,85	1 236 226,16
Käyttöpääoman muutos:				
Lyhytaikaisten korottomien liikesaamisten lisäys (-) / vähennys (+)	-1 464 406,75	-285 250,72	-1 519 861,37	-477 876,32
Vaihto-omaisuuden lisäys (-) / vähennys (+)	1 808 893,67	69 005,96	1 892 097,10	-175 653,46
Lyhytaikaisten korottomien velkojen lisäys (+) / vähennys (-)	-1 343 665,34	493 946,79	-1 210 234,87	446 030,91
Liiketoiminnan rahavirta ennen rahoituseriä ja veroja	-516 573,76	1 271 558,00	-245 185,29	1 028 727,29
Maksetut korot ja maksut muista liiketoiminnan rahoituskuluista	-317 272,22	-177 341,34	-89 351,41	-123 401,53
Saadut korot liiketoiminnasta	-2 505,88	66 950,47	-12 788,95	8 557,09
Maksetut välittömät verot	209 519,73	-156 094,69	-197 357,86	-112 572,93
Rahavirta ennen satunnaisia eriä	-626 832,13	1 005 072,44	-544 683,51	801 309,92
Lainasaamisten muutos			0,00	29 431,37
Liiketoiminnan rahavirta (A)	-626 832,13	1 005 072,44	-544 683,51	830 741,29
Investointien rahavirta:				
Investoinnit aineettomiin hyödykkeisiin	-100 346,66	-45 344,51	-100 346,66	-62 864,69
Investoinnit aineellisiin hyödykkeisiin	-572 598,61	-338 037,32	-562 898,09	-317 561,84
Investoinnit muihin sijoituksiin	0,00	0,00	2 500,00	0,00
Enn.maksut ja muut keskener.hankinnat	-2 157 124,36	-100 000,00	-2 157 124,36	-100 000,00
Investointien rahavirta (B)	-2 830 069,63	-483 381,83	-2 820 369,11	-480 426,53
Rahoituksen rahavirta:				
Pitkäaikaisten lainojen nostot	1 608 621,51	-210 000,00	1 608 621,51	-210 000,00
Lyhytaikaisten lainojen nostot	2 043 934,67	173 296,90	2 043 934,67	173 296,90
Maksetut osingot ja muu voitonjako	-293 355,74	-336 114,22	-293 355,74	-336 114,22
Rahoituksen rahavirta (C)	3 359 200,44	-372 817,32	3 359 200,44	-372 817,32
Rahavarojen muutos (A+B+C) lisäys (+) / vähennys (-)	-97 701,32	148 873,29	-5 852,18	-22 502,56
Rahavarat tilikauden alussa	225 112,51	76 238,97	39 584,13	62 086,72
Rahavarat tilikauden lopussa	127 411,52	225 112,51	33 732,03	39 584,13

Kirjanpitoasetuksen 2 luvun mukaiset liitetiedot

Tilinpäätöksen laatimista koskevat liitetiedot

1. Yrityksen perustiedot

Yhtiön toiminimi on Piippo Oyj. Yhtiö on Suomessa vuonna 1979 perustettu julkinen osakeyhtiö, johon sovelletaan Suomen lakia. Yhtiö on merkitty Kaupparekisteriin y-tunnuksella 0596964-6. Yhtiön kotipaikka on Outokumpu ja Yhtiön rekisteröity osoite on Sysmäjärventie 3, 83500 Outokumpu.

Piippo Oyj on Piippo-konsernin emoyhtiö. Yhtiöllä on kolme täysin omistettua tytäryhtiötä, Piippo International Oy sekä venäläinen OOO PiippoRus. Yhtiö harjoittaa operatiivista liiketoimintaa itse sekä ja OOO PiippoRus:n kautta. Piippo International Oy:llä ei ole operatiivista liiketoimintaa. Yhtiö perusti Manilla Oy:n vuonna 2018, jonka varsinainen liiketoiminta alkaa vuoden 2019 alusta.

2. Arvostusperiaatteet ja -menetelmät

Piippo Oyj:n konsernitilinpäätös on laadittu Suomen kirjanpitolainsäädännön mukaisesti (FAS). Tilinpäätöksen erät on arvostettu alkuperäisen hankintameno perusteella. Hankintameno perustuva kirjanpitoarvo on tarvittaessa alennettu käypää arvoa vastaavaksi.

Vuoden 2014 alussa perustetun, Pietarissa sijaisevan, tytäryhtiön OOO PiippoRUS:n johdosta on konsernitilinpäätös laadittu ensimmäisen kerran kaudelta 01.01.-31.12.2014.

Emoyhtiön perustamat tytäryhtiöt on yhdistelty konsernitilinpäätökseen yhtiöiden perustamisesta lähtien. Konsernin keskinäinen osakkeenomistus on eliminoitu hankintamenomenetelmällä. Kaikki konsernin sisäiset liiketapahtumat, saamiset, velat, voitonjako ja realisoitumattomat sisäiset katteet eliminoidaan konsernitilinpäätöstä laadittaessa.

Aineettomat hyödykkeet on arvostettu suunnitelmapoistoin vähennettyyn hankintamenoonsa ja aineelliset hyödykkeet suunnitelman mukaisilla poistoilla vähennettyyn muuttuvaan hankintamenoonsa.

Sijoitukset on arvostettu hankintameno.

Vaihto-omaisuus on arvostettu muuttuvaan hankintamenoonsa noudattaen painotettua keskihintaa tai sitä alemmaa jälleenhankintahintaa. Vaihtuvien vastaavien saamiin merkityt myynti- laina- ja muut saamiset on arvostettu nimellisarvoonsa tai tätä alhaisempaan todennäköiseen arvoonsa.

Ulkomaiset saamiset on muutettu Suomen rahaksi käyttäen tilinpäätöspäivän keskipurssia.

Tytäryrityksen tuloslaskelma on muutettu Suomen rahaksi tilikauden keskipurssiin ja tase tilinpäätöshetken keskipurssi. Velat on arvostettu nimellisarvoonsa.

3 Jaksotusperiaatteet ja -menetelmät

Pysyviin vastaaviin kuuluvien aineettomien ja aineellisten hyödykkeiden hankintamenot poistetaan ennalta laaditun suunnitelman mukaisesti. Suunnitelman mukaisissa poistoissa huomioidaan tilikaudella hankitun omaisuuden hankinta-ajankohta.

Käyttöomaisuushyödyke	Arvioitu pitoaika/vuotta	Poistoprosentti ja poistomenetelmä
Kehittämismenot	5	20 % tasapoisto
Asfaltointi	10	10 % tasapoisto
Patentti	5	20 % tasapoisto
Atk-ohjelma	5	20 % tasapoisto
Rakennukset	5-25	10 % tasapoisto
Koneet ja kalusto	5-10	5 - 10 v tasapoisto
Tuotannon koneet ja kalusto	5-20	5 - 20 v tasapoisto

Taseen vastaavia koskevat liitetiedot

Tuotekehitysmenojen se osa, joka kohdistuu uusiin kaupallisesti hyödynnettävissä oleviin tuotteisiin, aktivoidaan ja esitetään kohdassa - Aineettomat hyödykkeet- ja poistetaan taloudellisena vaikutusajanaan, enintään viidessä vuodessa.

	2018 konserni	2017 konserni	2018 emoyhtiö	2017 emoyhtiö
4 Aineettomat hyödykkeet				
Jäljellä oleva hankintameno 01.01.	403 616	383 688	403 616	383 688
Tilikauden lisäykset	100 347	62 865	100 347	62 865
Suunnitelmanmukainen poisto	- 84 637	- 42 937	- 84 637	- 42 937
Jäljellä oleva hankintameno 31.12	419 326	403 616	419 326	403 616
5 Aineelliset hyödykkeet				
Jäljellä oleva hankintameno 01.01.	3 766 358	3 818 162	3 766 358	3 818 162
Tilikauden lisäykset	562 898	316 472	562 898	316 472
Suunnitelmanmukainen poisto	- 375 841	- 368 276	- 375 841	- 368 276
Enn.maksut ja muut kesker.hankinnat	2 157 124	-	2 157 124	-
Jäljellä oleva hankintameno 31.12	6 110 539	3 766 358	6 110 539	3 766 358
Koneiden ja laitteiden jäljellä oleva hankintameno	5 691 214	2 988 920	5 691 214	2 988 920
6 Osakkeet ja osuudet				
Jäljellä oleva hankintameno 01.01.	7 621	7 621	55 530	55 530
Tilikauden lisäykset	0,00	0,00	2 500	0,00
Osakkeet ja osuudet 31.12	7 621	7 621	58 030	55 530

	2018 konserni	2017 konserni	2018 emoyhtiö	2017 emoyhtiö
7 Saamiset konserni				
Myyntisaamiset 31.12.	2 602 281	1 731 745	2 458 035	1 548 920
Myyntisaamiset konsernilta 31.12.	0,00	0,00	752 958	734 387
Lainasaamiset konserni 31.12.	0,00	0,00	367 128	367 128
Saamiset konserni 31.12	2 602 281	1 731 745	3 578 121	2 650 434

Emoyhtiön lainasaamiset sisältää lyhytaikaisen lainan OOO Piippo RUS:lle.

Valuuttatermiiniä käsitellään yksiselitteisesti valuuttamääräisten myyntisaamisten suojaavana instrumenttina KPL:n 5: 2 mukaisella nettomenettelyllä.

Suojattujen myyntisaamisten määrä 31.12.2018 oli 0€.

	2018 konserni	2017 konserni	2018 emoyhtiö	2017 emoyhtiö
8 Siirtosaamiset ja muut saamiset				
Siirtosaamiset	1 000 851	130 070	1 047 410	130 070
Verosaamiset	56 205	50 235	14 295	90
Maksetut ennakot	-	147 781	-	6 696,70
Muut saamiset	228 739	171 015	53 951	179 877
Siirtosaamiset 31.12	1 285 796	499 101	1 115 657	316 733

Taseen vastattavia koskevat liitetiedot

	2018 konserni	2017 konserni	2018 emoyhtiö	2017 emoyhtiö
9 Oman pääoman muutokset				
Sidottu oma pääoma				
Osakepääoma 01.01.	600 000	600 000	600 000	600 000
Osakepääoma 31.12.	600 000	600 000	600 000	600 000
Muut rahastot 01.01.	2 045 603	2 045 603	2 045 603	2 045 603
Muut rahastot 31.12.	2 045 603	2 045 603	2 045 603	2 045 603
Vapaa oma pääoma				
Edellisten tilikausien voitto 1.1.	4 529 793	4 421 314	3 849 606	3 599 009
Osingonjako	- 293 356	- 336 114	- 293 356	- 336 114
Edellisten tilikausien voitto 31.12.	4 236 437	4 085 200	3 556 250	3 262 895
Muuntoero 31.12.	- 9 700	- 20 475	0,00	0,00
Tilikauden voitto	- 157 440	370 855	- 7 657	586 711
Oma pääoma 31.12	6 714 899	7 081 182	6 194 196	6 495 209

Kertyneestä poistoerosta on siirretty konsernitilinpäätöksessä omaan pääomaan 944 229,60 euroa.

Laskelma jakokelpoisista varoista	2018 konserni	2017 konserni	2018 emoyhtiö	2017 emoyhtiö
Edellisten tilikausien voitto 31.12.	4 236 437	4 085 200	3 556 250	3 262 895
Tilikauden voitto	- 157 440	370 855	- 7 657	586 711
Muut rahastot	2 045 603	2 045 603	2 045 603	2 045 603
Kehittämismenot	- 213 108	- 278 592	- 213 108	- 278 592
Jakokelpoiset varat 31.12.	5 911 492	6 223 066	5 381 088	5 616 617

10 Tilinpäätössiirtojen kertymä	2018 konserni	2017 konserni	2018 emoyhtiö	2017 emoyhtiö
Kertynyt poistoero	0,00	0,00	1 180 287	1 180 287
Poistoero 31.12.	0,00	0,00	1 180 287	1 180 287

Tilinpäätössiirtojen kertymä sisältää koneiden ja kaluston poistoeron.

11 Siirtovelat	2018 konserni	2017 konserni	2018 emoyhtiö	2017 emoyhtiö
Palkkavelat sivukuluineen	473 466	599 854	473 466	599 854
Alv -velka	44 628	11 242	44 315	4 702,02
Verovelka	0,00	58 831	0,00	58 831
Muut siirtovelat	96 111	42 413	83 235	23 478
Saadut ennakot	36 674	24 816	7 681	7 179
Siirtovelat 31.12.	650 879	737 156	608 697	694 044

12 Laskennallinen verovelka	2018 konserni	2017 konserni	2018 emoyhtiö	2017 emoyhtiö
Laskennallinen verovelka	204 256	222 425	0,00	0,00
Laskennallinen verovelka 31.12.	204 256	222 425	0,00	0,00

Konsernin laskennallista verovelkaa on oikaistu eliminoitien verovaiikutuksella.

Tuloslaskelmaa koskevat liitetiedot

13 Liikevaihdon jakautuminen	2018 konserni	2017 konserni	2018 emoyhtiö	2017 emoyhtiö
Myynti kotimaahan	4 671 995	4 488 725	4 671 995	4 488 725
Vientimyynti	12 606 297	12 855 886	10 829 905	11 347 445
Yhteensä	17 278 292	17 344 611	15 501 900	15 836 170

14 Henkilöstö ja lähipiiriä koskevat tiedot	2018 konserni	2017 konserni	2018 emoyhtiö	2017 emoyhtiö
Aktivoidut henkilöstökulut	91 778	0,00	91 778	0,00
Palkat ja palkkiot	3 005 111	3 207 260	2 919 624	3 129 844
Palkat ja palkkiot yhteensä	3 096 889	3 207 260	3 011 403	3 129 844
Henkilösivukulut				
Eläkekulut	545 871	566 584	520 844	555 206
Muut henkilösivukulut	187 793	121 863	150 199	117 036
Palkat, palkkiot ja sivukulut	3 830 553	3 895 707	3 682 445	3 802 087

Hallituksen jäsenille ja toimitusjohtajalle on maksettu palkkoja ja palkkioita vuonna 2018 yhteensä 153 440 (262 147) euroa.

Tilikauden aikana yhtiön palveluksessa oli keskimäärin 96 (93) henkilöä, josta emoyhtiön palveluksessa 93 (90) henkilöä.

Tilintarkastajille maksetut palkkiot

Tilintarkastajille varsinaisesta tilintarkastuksesta maksetut palkkiot olivat tilikaudella 12 359 (10 391) euroa.

Palkkiot muista tehtävistä tilikaudella olivat 50 837 (1 473) euroa.

Lähipiirin kanssa toteutuneet liiketoimet:	2018	2017
Tavaroiden myynti	1 216 424	810 445
Palveluiden osto	35 070	24 702
Yhteensä	1 251 494	835 147

Transaktiot vastaavat ehdoiltaan riippumattomien osapuolien kanssa tehtäviä liiketoimia.

15 Suunnitelman mukaiset poistot	2018 konserni	2017 konserni	2018 emoyhtiö	2017 emoyhtiö
Suunnitelman mukaiset poistot	460 478	411 212	460 478	411 212
Poistot ja arvonalentumiset yhteensä	460 478	411 212	460 478	411 212

16 Liiketoiminnan muut kulut	2018 konserni	2017 konserni	2018 emoyhtiö	2017 emoyhtiö
Muut henkilöstöön liittyvät kulut	233 513	216 531	222 102	188 749
Sähkö, lämmitys ja vesi	397 452	447 193	397 452	447 193
Toimitilat	111 079	119 714	107 947	116 472
Markkinointi	218 786	132 041	213 016	130 474
Asiantuntijat	343 953	283 190	321 110	264 027
Muut kulut	452 119	527 462	450 832	609 649
Liiketoiminnan kulut yhteensä	1 756 902	1 726 129	1 712 459	1 756 563

Rahoitustuotot ja -kulut	2018 konserni	2017 konserni	2018 emoyhtiö	2017 emoyhtiö
Korkotuotot	13 058	4 292	174	331
Korkotuotot konserni	0,00	29 125	0,00	29 125
Rahoituksen kurssivoitot	34 596	57 671	2 602	3 238
Korkotuotot	47 654	91 087	2 776	32 694
Korkokulut	- 103 345	- 69 642	- 71 419	- 36 571
Listautumisanti	0,00	0,00	0,00	0,00
Rahoituksen kurssitappiot	- 120 734	- 107 443	- 44 286	- 63 722
Takausprovisiot, muut rahoituskulut	- 26 490	- 20 332	- 26 490	- 20 332
Korkokulut	- 250 569	- 197 417	- 142 194	- 120 626
Rahoitustuotot ja -kulut yhteensä	- 202 914	- 106 329	- 139 418	- 87 931

18 Konserniyhtiöt

Nimi	Konsernin omistusosuus	Kotipaikka
Piippo Oyj	Emo	Outokumpu, Suomi
Piippo International Oy	100 %	Outokumpu, Suomi
OOO PiippoRUS	100 %	Pietari, Venäjä
Manilla Oy	100 %	Outokumpu, Suomi

Vakuudet ja vastuusitoumukset

Velat ja niiden vakuudet tase-erittäin ja vakuuslajeittain

Vieraan pääoman erittely	Velan määrä	Kiinteistö-kiinnitykset	Yritysklennitykset	Muut vakuudet
Rahalaitoslainat	4 164 428	593 600	218 644	2 959 400
Muut lainat	600 975	600 975		
Yhteensä	4 765 402	1 194 575	218 644	2 959 400

Yrityksellä on lainoja, jotka erääntyvät yli 5 vuoden kuluttua, yhteensä 467 331 €.

Muissa vakuuksissa esitettyjen osamaksuvelkojen vakuutena on osamaksulla hankittu kalusto ja vakuusarvona on esitetty jäljellä olevan osamaksuvelan saldo.

Yhtiön pankkilainoihin sisältyy kovenanttiehtoja, jotka vuodenvaihteessa täyttyvät.

Muut vastuusitoumukset

Pankkitakauksen vastasitoumus 8 500,00 euroa.

Entinen toimitusjohtaja on esittänyt yhtiötä vastaan vahingonkorvausvaateen, jossa hän kiistää yhtiön vaatimukset perusteettomina.

Yhtiön katsoo vaatimusten olevan edelleen voimassa, ja ehdottaa neuvottelua asiasta.

Tunnusluvut

Keskeiset tunnusluvut tilikaudelta 1.1. - 31.12.	Konserni 2018	Konserni 2017	Konserni 2016	Emoyhtiö 2018	Emoyhtiö 2017	Emoyhtiö 2016
Liikevaihto, t€	17 279	17 345	16 723	15 502	15 836	15 060
Liikevaihdon muutos %	-0,4 %	3,7 %	5,3 %	-2,1 %	5,2 %	10 %
Kannattavuus						
Käyttökate, t€	483	994	1 206	593	1 236	1 168
Käyttökate % liikevaihdosta	3 %	6 %	7 %	4 %	8 %	8 %
Liiketulos, t€	22	583	843	132	825	805
Liiketulos, % liikevaihdosta	0,1 %	3 %	5 %	1 %	5 %	5 %
Tilikauden tulos, t€	-157	371	650	-8	587	650
Tulos, % liikevaihdosta	-1 %	2 %	4 %	0 %	4 %	4 %
Sijoitetun pääoman tuotto%	1 %	6 %	9 %	1 %	8 %	9 %
Oman pääoman tuotto %	-3 %	5 %	9 %	0 %	8 %	9 %
Vakavaraisuus						
Omavaraisuusaste %	45 %	55 %	57 %	54 %	56 %	57 %
Suhteellinen velkaantuneisuus, %	39 %	18 %	19 %	44 %	20 %	21 %
Osakemarkkinoiden tunnusluvut						
Osakkeiden lukumäärä kauden päättyessä	1 292 747	1 292 747	1 292 747	1 292 747	1 292 747	1 292 747
Osakekohtainen tulos €	-0,12	0,29	0,50	-0,01	0,45	0,50
Osinkojen tunnusluvut						
Osakekohtainen osinko €	0,00	0,23	0,26	0,00	0,23	0,26
Osakekohtainen oma pääoma, €	5,19	5,48	5,47	4,79	5,02	4,83
Osinko tuloksesta %	0 %	79 %	52 %	0 %	50 %	52 %
Efektiiivinen osinkotuotto %	0 %	4 %	4 %	0 %	4 %	4 %
Henkilöstö keskimäärin	96	93	84	93	90	82

1: hallituksen ehdotus osingoksi 2018

Liiketulos, % liikevaihdosta =

Liikevoitto/Liikevaihto*100

Sijoitetun pääoma tuotto (ROI), % =

(Tulos ennen tilinpäätössiirtoja ja veroja + rahoituskulut)/(Taseen loppusumma - korottomat velat keskimäärin)*100

Oman pääoman tuotto (ROE), % =

(Tulos ennen tilinpäätössiirtoja ja veroja - verot)/(Oma pääoma keskimäärin + vähemmistöosuus)*100

Omavaraisuusaste, % =

(Oma pääoma + poistoero*(1-veroaste))/(Taseen loppusumma - saadut ennakot)*100

Suhteellinen velkaantuneisuus, % =

Korolliset velat/Liikevaihto*100

Osakekohtainen tulos (EPS), € =

Tilikauden tulos/Osakkeiden lkm kauden päättyessä

Osakekohtainen oma pääoma =

Oma pääoma kauden lopussa/Osakkeiden lkm kauden päättyessä

Osinko tuloksesta % =

(Osakekohtainen osinko*Osakkeiden lkm kauden päättyessä)/Tilikauden tulos*100

Efektiiivinen osinkotuotto % =

(Osakohtainen osinko*osakkeiden lkm)/(markkina-arvo)*100

Kirjanpitokirjat

Tasekirja sidottuna kirjana ja tase-erittelyt nidottuna

Päiväkirjat	* sähköisenä
Pääkirjat	* sähköisenä
Tuloslaskelma, tilikohtainen	* sähköisenä
Tase, tilikohtainen	* sähköisenä
Myyntireskontra	* sähköisenä
Ostoreskontra	* sähköisenä

Tositelajit ja säilyttämistapa

Pankkitositteet	710000 - 769999	sähköisenä
Myyntitositteet	300001 - 490000	sähköisenä
Ostotositteet	000001 - 299999	sähköisenä
Palkkatositteet	500000 - 599999	sähköisenä
Muistiotositteet	600000 - 699999	sähköisenä

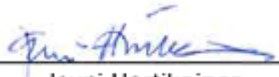
Tämä tasekirja on säilytettävä 31.12.2028 asti. [1]

[1] Tilinpäätös, toimintakertomus, kirjanpidot, tililuettelo sekä luettelo kirjanpidoista ja aineistosta on säilytettävä vähintään 10 vuotta tilikauden päättymisestä, ja tilikauden tositeaineisto vähintään kuusi vuotta sen vuoden lopusta, jonka aikana tilikausi on päättynyt (KPL 2:10§).

Tilinpäätöksen ja toimintakertomuksen allekirjoitus

Helsingissä


11.3.2019



Jouni Hartikainen
hallituksen puheenjohtaja



Antti Piippo
hallituksen varapuheenjohtaja



Lars-Olof Staffans
hallituksen jäsen



Mikael Slotte
hallituksen jäsen




Jukka Keisanen
toimitusjohtaja

Tilinpäätösmerkintä

Suoritetusta tilintarkastuksesta on tänään annettu kertomus.

Helsingissä



Ari Eskelinen
KPMG Oy Ab, tilintarkastaja, KHT